



ТЕРРИТОРИАЛЬНЫЙ ОРГАН ФЕДЕРАЛЬНОЙ СЛУЖБЫ
ГОСУДАРСТВЕННОЙ СТАТИСТИКИ ПО ОРЕНБУРГСКОЙ ОБЛАСТИ

Индексы цен производителей сельскохозяйственной продукции Оренбургской области



июль 2022 года



ТЕРРИТОРИАЛЬНЫЙ ОРГАН ФЕДЕРАЛЬНОЙ
СЛУЖБЫ ГОСУДАРСТВЕННОЙ СТАТИСТИКИ
ПО ОРЕНБУРГСКОЙ ОБЛАСТИ

Индексы цен производителей сельскохозяйственной продукции Оренбургской области

июль 2022 года

- 01 Индексы цен производителей сельскохозяйственной продукции
- 02 Индексы цен производителей сельскохозяйственной продукции в растениеводстве
- 03 Индексы цен производителей сельскохозяйственной продукции в животноводстве

* Ежемесячные данные оперативной статистики





ИНДЕКСЫ ЦЕН ПРОИЗВОДИТЕЛЕЙ СЕЛЬСКОХОЗЯЙСТВЕННОЙ ПРОДУКЦИИ

июль 2022 г.
к июню 2022 г.



97,7%

Индекс цен производителей сельскохозяйственной продукции



97,0%

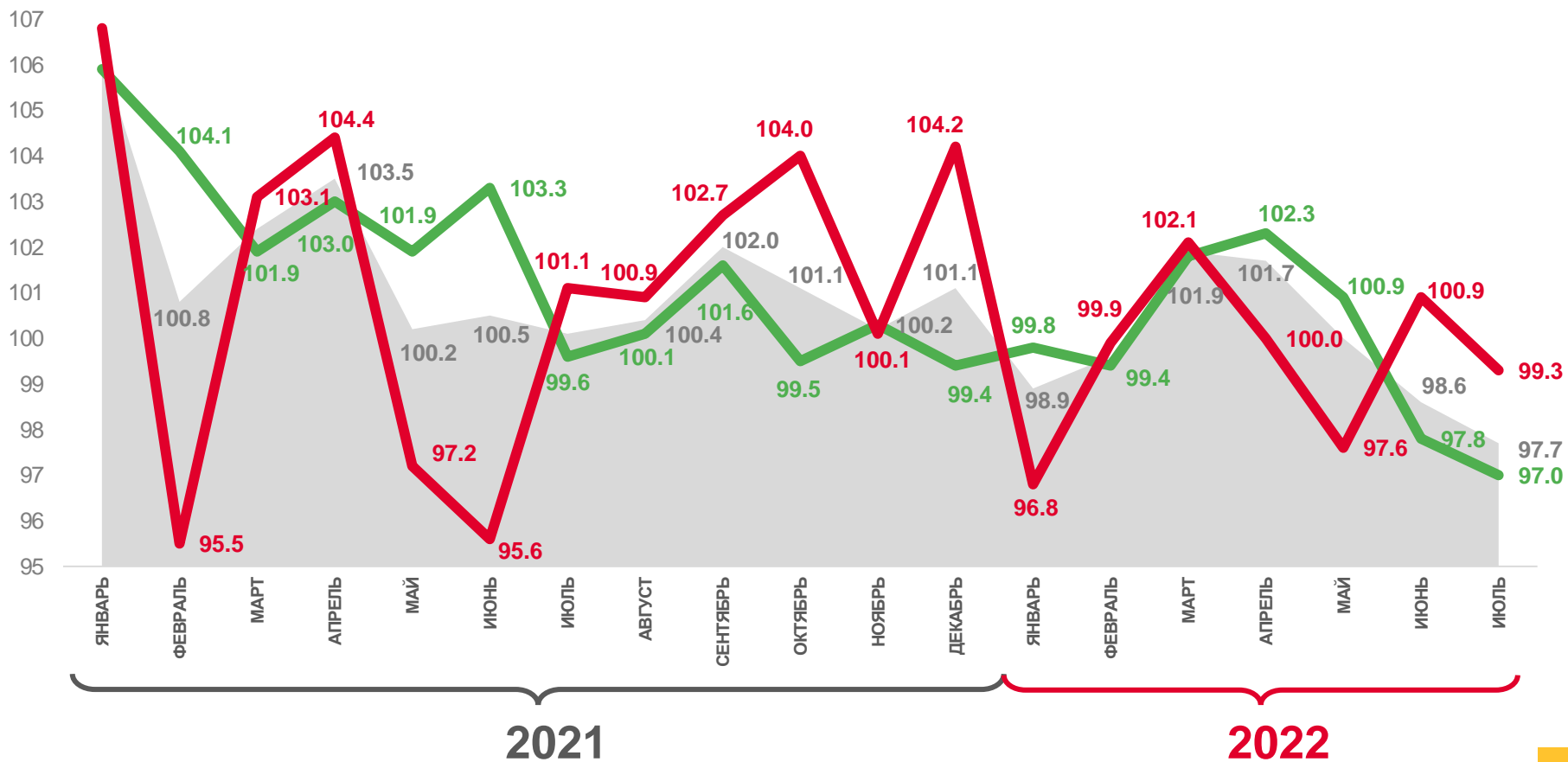
Растениеводство



99,3%

Животноводство

в % к предыдущему месяцу



Индекс цен производителей сельскохозяйственной продукции



Растениеводство



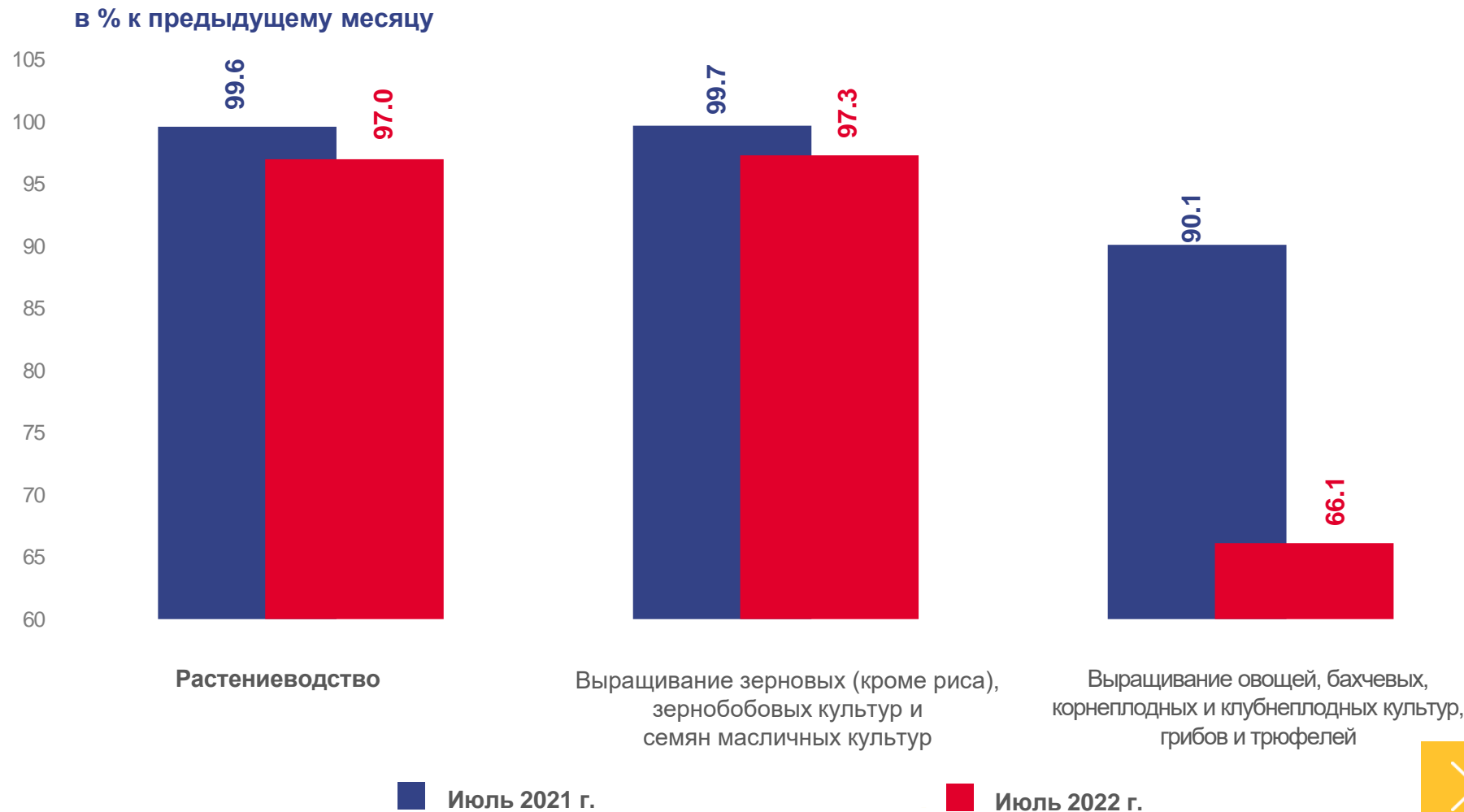
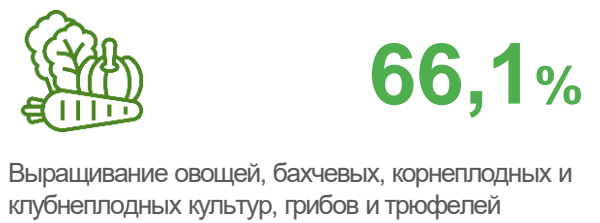

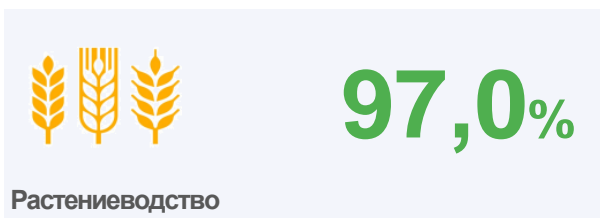
Животноводство






ИНДЕКСЫ ЦЕН ПРОИЗВОДИТЕЛЕЙ СЕЛЬСКОХОЗЯЙСТВЕННОЙ ПРОДУКЦИИ В РАСТЕНИЕВОДСТВЕ

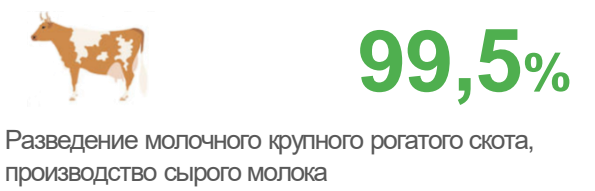
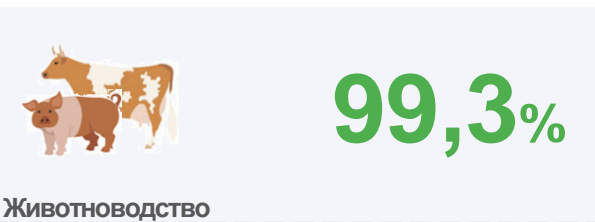
июль 2022 г.
к июню 2022 г.



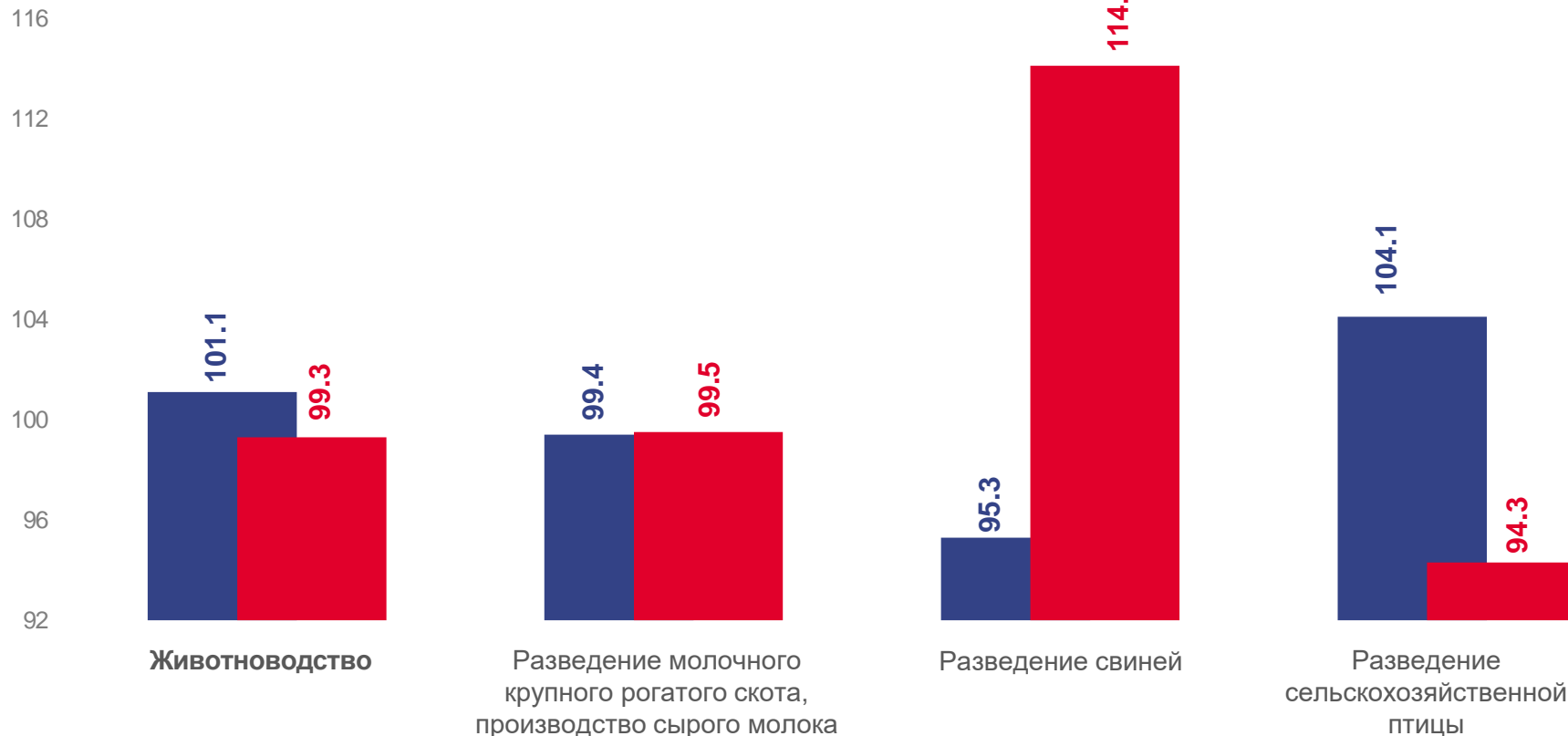


ИНДЕКСЫ ЦЕН ПРОИЗВОДИТЕЛЕЙ СЕЛЬСКОХОЗЯЙСТВЕННОЙ ПРОДУКЦИИ В ЖИВОТНОВОДСТВЕ

июль 2022 г.
к июню 2022 г.



в % к предыдущему месяцу



■ Июль 2021 г.

■ Июль 2022 г.